


Futura Smove 6555 - Concealed runner

Coulisse invisible



Full-extension runner fixed to the drawer by clip.

Smove: fully integrated in the runner, decelerates the closing action of the drawer.

Product features

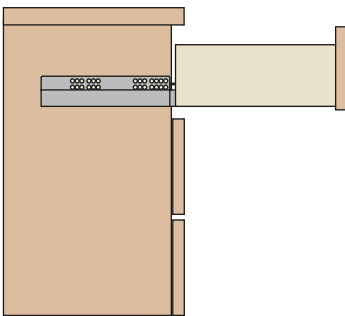
- Load capacity: 75 LBS (34 Kg) dynamic/100 LBS (45 Kg) static - ANSI GRADE 1.
- Smove decelerated closing.
- Safety system that prevents the drawers from turning over.
- Drawer height adjustment +2.5 mm with clip A710.610.
- Drawer height adjustment +2.5 mm, side adjustment ± 1.5 mm, depth adjustment ± 2 mm with clip A750.010.
- The drawer is maintained parallel with the cabinet side during opening.
- Compatible with ART. 6155.
- Finish: bright zinc-plated.

Coulisse à sortie totale avec accrochage du tiroir grâce au clip.

Smove : le système décélérateur intégré dans la coulisse, qui ralentit et amortit la fin de course des tiroirs.

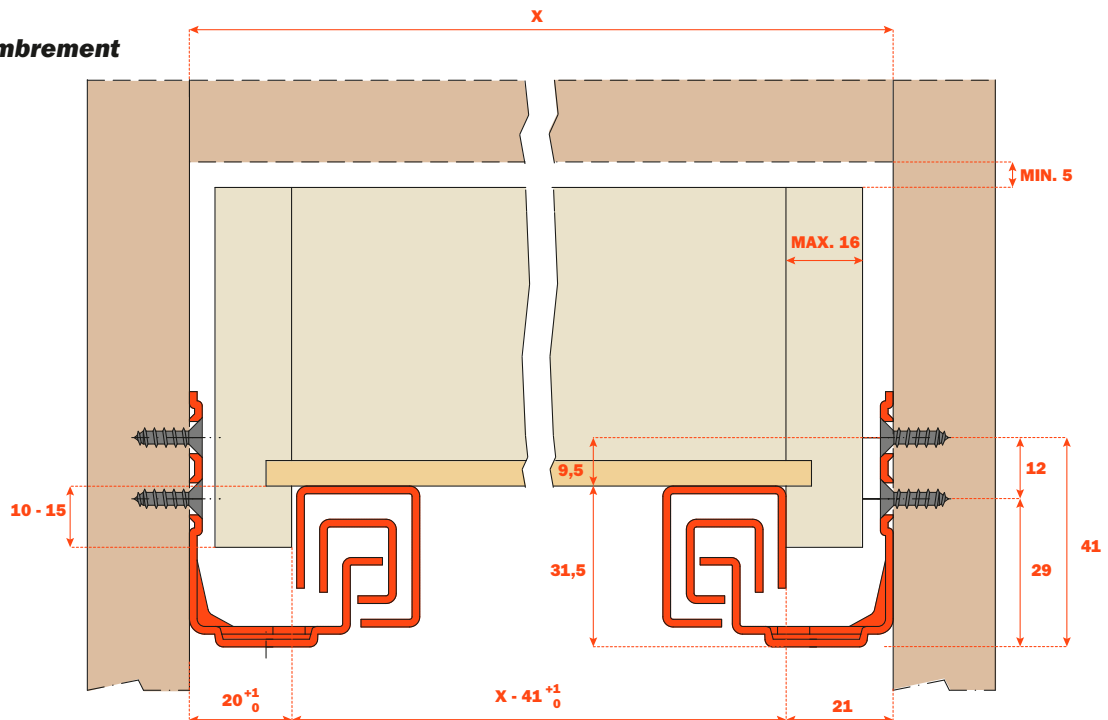
Indications pour le montage

- Charge dynamique 75 LBS (34 Kg)/statique 100 LBS (45 Kg) - ANSI DEGRÉ 1.
- Dispositif de fermeture amortie Smove.
- Dispositif anti basculement du tiroir.
- Réglage en hauteur du tiroir +2.5 mm avec clip A710.610.
- Réglage en hauteur du tiroir +2.5 mm, latéral ± 1.5 mm, frontal ± 2 mm avec clip A750.010.
- Sortie parallèle du tiroir.
- Compatibilité avec l'ART. 6155.
- Finition de la coulisse : zinguée nickelée.



Dimensions

Mesures d'encombrement



CALCULATION FORMULA FOR OUTSIDE DRAWER WIDTH
FORMULE DE CALCULATION POUR LARGEUR EXTERIOR DU TIROIR

For drawer side thickness of Pour l'épaisseur latéral du tiroir	16 mm (5/8")	15 mm (19/32")	14 mm (9/16")	13 mm (1/2")	12 mm (15/32")
Deduct from inside cabinet width Deduction de largeur par intérieur du cabinet	9 mm (3/8")	11 mm (7/16")	13 mm (1/2")	15 mm (5/8")	17 mm (21/32")

Example: For a 15" inside cabinet width and a 5/8" thick drawer, subtract 3/8" from the inside width of 15" = 14-5/8" drawer width.

Exemple: Pour une largeur de 15" de l'intérieur du cabinet avec une épaisseur de tiroir de 5/8" déduits 3/8" - de l'intérieur de la largeur du cabinet de 15" = 14 -5/8"

PART NUMBER	DESCRIPTION - RUNNER LENGTH (LN)	PACKAGING	MIN. DEPTH OF THE CABINET (PM)
A6555/25 CP6	10" LENGTH (250 mm)	6 pairs/Box	260
A6555/27 CP6	11" LENGTH (270 mm)	6 pairs/Box	280
A6555/30 CP6	12" LENGTH (300 mm)	6 pairs/Box	310
A6555/35 CP6	14" LENGTH (350 mm)	6 pairs/Box	360
A6555/40 CP6	16" LENGTH (400 mm)	6 pairs/Box	410
A6555/45 CP6	18" LENGTH (450 mm)	6 pairs/Box	460
A6555/50 CP6	20" LENGTH (500 mm)	6 pairs/Box	510
A6555/55 CP6	22" LENGTH (550 mm)	6 pairs/Box	555
A6555/60 CP6	24" LENGTH (600 mm)	6 pairs/Box	605

PART NUMBER	DESCRIPTION	PACKAGING
A710.610	STANDARD CLIP WITH VERTICAL ADJUSTMENT	2 Boxes = 100 pcs LEFT and RIGHT
A750.010	6 WAY ADJUSTABLE CLIP	2 Boxes = 100 pcs LEFT and RIGHT

CODE BASE	DESCRIPTION - LONGUEUR COULISSE (LN)	PACKAGING	PROFONDEUR MIN. MEUBLE (PM)
A6555/25 CP6	10" LONGUEUR (250 mm)	6 paires/Boîte	260
A6555/27 CP6	11" LONGUEUR (270 mm)	6 paires/Boîte	280
A6555/30 CP6	12" LONGUEUR (300 mm)	6 paires/Boîte	310
A6555/35 CP6	14" LONGUEUR (350 mm)	6 paires/Boîte	360
A6555/40 CP6	16" LONGUEUR (400 mm)	6 paires/Boîte	410
A6555/45 CP6	18" LONGUEUR (450 mm)	6 paires/Boîte	460
A6555/50 CP6	20" LONGUEUR (500 mm)	6 paires/Boîte	510
A6555/55 CP6	22" LONGUEUR (550 mm)	6 paires/Boîte	555
A6555/60 CP6	24" LONGUEUR (600 mm)	6 paires/Boîte	605

CODE BASE	DESCRIPTION	PACKAGING
A710.610	CLIP STANDARD AVEC RÉGLAGE VERTICAL	2 cartons = 100 pces GAUCHES et DROITES
A750.010	CLIP RÉGLABLE 3D	2 cartons = 100 pces GAUCHES et DROITES

Fixing the drawer onto the runners


Clip part number A710.610

Tool free integrated height adjustment.

Système d'accrochage du tiroir

Code Clip A710.610

Réglage vertical intégré réalisable sans aucun outil.



Clip part number A750.010

Tool free integrated 3-way adjustment clip (height, depth and side adjustment).

Code Clip A750.010

Clip avec 3 réglages intégrés (vertical, frontal et latéral) réalisables sans aucun outil.

